

HDBT38BK 完全ワイヤレス取扱説明書

この度は弊社製品をお買い上げいただき、誠にありがとうございます。この取扱説明書はワイヤレスイヤホンの使用方法や、安全に取扱いいただくための注意事項などを記載しています。本書の内容を十分にご理解いただいた上で本製品をお使いください。また、本書をいつでも読むことができる場所に大切に保管しておいてください。

お使いになる前に

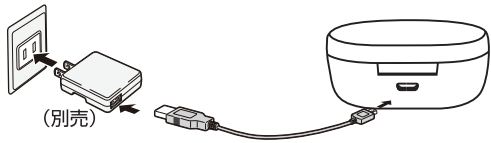
本製品をご使用になる前に、充電ケースとイヤホンを充電する必要があります。イヤホンを充電ケースに入れて充電します。充電ケースの充電には付属のUSB充電ケーブルを使用します。

❗ 充電について：充電時間：ケース 約2時間 / イヤホン 約2時間
※充電時間は、接続するUSBポートの出力によって異なります。

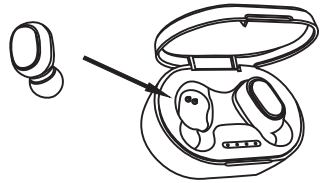
充電方法

① 充電ケースを充電します。

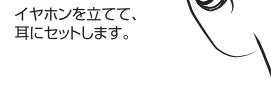
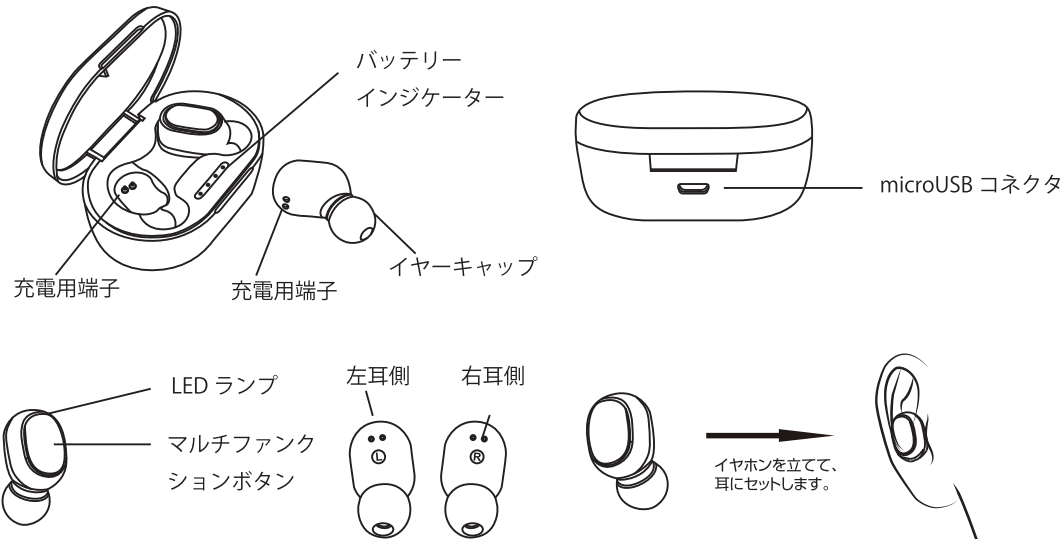
充電ケースに USB 充電ケーブルを下図のように接続します。



② ヘッドホンを充電します。



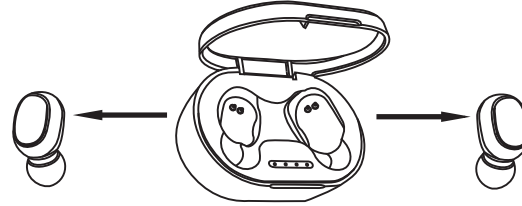
各部の名称



ペアリング(機器への初期登録)の方法

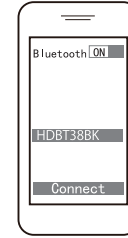
① 充電ケースからヘッドホンを取り出す。

※左右のヘッドホンが自動的にペアリングし、自動的に接続機器とのペアリングモードになります。



② スマートフォンなどの接続機器で本製品

(HDBT38BK) を検索→登録する。



- ① Bluetooth を「ON」にする
- ② デバイスで「HDBT38BK」をタップ

- ・意図しない機器と接続されてしまう場合は、その機器の電源を切ってからやり直してください。
- ・すでにペアリング済みの機器が周囲にある場合は機器側の自動接続設定や信頼設定機能が有効になっている場合は、その機器と自動的に接続します。
- ・ペアリングしたい機器によっては、あらかじめ機器側で「HDBT38BKからの通信を許可する操作」が必要です。
- ・ペアリング操作は1分以内に完了してください。1分以上になると電源がオフになりますので、最初からやり直してください。

③ 左右青色LEDランプが点滅し、左右のイヤホンがペアリング完了しましたら片方のみ青色LEDが点滅します。青色LED10回点滅すると機器とのペアリングモードに入ります。

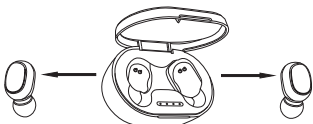
次回からは本製品の電源をONにした後、自動的に接続されます。ペアリングが失敗した場合、手順①からやり直してください。

ヘッドホン動作仕様一覧

	機器・状態	マルチファンクションボタンの操作	LEDランプの状態	音声ガイダンス
電源	電源オン	左右両方約3秒長押し後、離す	左右LED青色ランプが点灯	power on
	電源オフ	左右両方約5秒長押しをする	左右LED青色ランプが3回点滅	power off
接続	イヤホン同士のペアリングモード	—	青色LEDランプが点滅	左: left channel 右: right channel
	接続機器とのペアリングモード	イヤホン同士のペアリング後、自動的にペアリングモードになります。	青・赤色LEDランプが点滅	—
	ペアリング完了(接続状態)	—	—	connected
音楽	再生/一時停止	左右どちらかを一回押す	—	—
	曲送り	右をすばやく3回押す	—	—
	曲戻し	左をすばやく3回押す	—	—
音量調整	音量を下げる	右をすばやく2回押す	—	—
	音量を上げる	左をすばやく2回押す	—	—
通話	電話を受ける	電話着信中/通話中に右を1回押す	—	—
	着信拒否	電話着信中に右を2秒以上押す	—	—
充電	充電中	—	左右: 赤色で点灯	—
	充電完了	—	充電中赤色で点灯し、完了後消灯	—
その他	リセット	電源オフの状態ですべてのボタンを10秒以上押す	左右LED赤色ランプが3回点滅	—

基本操作

電源のオン/オフ



オン：充電ケースから取り出す
オフ：充電ケースにしまう

※「動作仕様一覧」の通りボタンでのオン/オフも可能です。

※充電ケースの電池がなくなった場合イヤホンをケースに収納しても自動オフ機能しません。充電ケースを充電を行ってください。

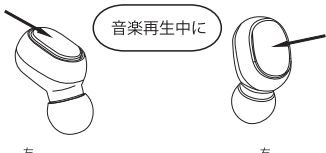
音楽を聴く



再生/一時停止

(左右どちらかを1回押す)

※一時停止を解除するには、左右どちらかを1回押す。



曲戻し

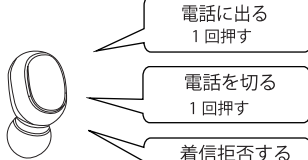
(左：すばやく3回押す)

曲送り

(右：すばやく3回押す)

※接続先の機器により機能しない場合があります。
※接続機器が対応している必要があります。

通話をする



発信は、スマートフォン側で操作してください。



音量を上げる

(左：すばやく2回押す)

音量を下げる

(右：すばやく2回押す)

基本仕様

Bluetooth Version	5.0
対応プロファイル	HFP、HSP、A2DP
対応コーデック	SBC、AAC
出力	class 2
最大通信距離	10m
周波数	2.4GHz-2.48GHz
イヤホンバッテリー容量	40mA
イヤホン充電電圧	3.7V
イヤホン充電時間	約2時間
充電ケースバッテリー容量	300mA
充電ケース電圧	5V
充電ケース充電時間	約2時間
充電ケースでイヤホン充電回数	約3~4回
音楽再生時間	3~4時間
通話時間	3~4時間
待受時間	400時間
イヤホン感度	105dB±3dB
インピーダンス	16Ω±15%
イヤホン周波数	20Hz-20KHz
充電ケース寸法(mm)	約63*41*29mm
イヤホン寸法(mm)	約28*15*22mm
重量 (イヤホン単体)	約8g
重量 (全体)	約35g

安全にご使用いただくために

- 使用する前に音量を最小にしてください。突然大きな音がすると、聴力を損なう恐れがあります。
- 耳を刺激するような大きな音量で長時間続けて聞くと、聴力に悪影響を与えることがあります。耳を守るため、音量を上げすぎないようにご注意ください。
- 内部に燃えやすいものや水などの液体が入った場合は、使用を中止してください。そのままでご使用になりますと、火災や故障および感電事故の原因になります。
- 内部を開けますと、故障や感電事故の原因になります。内部に触れることは絶対におやめください。また、内部を改造した場合の性能劣化については保証いたしません。
- 濡れた手でケーブル等を抜き差ししないでください。感電の原因になります。
- 本製品を使用中に気分が悪くなった場合は、すぐに使用を中止してください。
- ペースメーカーなどの医療機器を使用している方は、医師に相談の上で使用してください。
- 小さいお子様には使用させないでください。

⚠️ ご注意

- 本製品を使用したことによって生じた動作障害やデータ損失などの損害については、弊社は一切の責任を負いかねます。
- 本製品はBluetooth対応のすべての機器との接続動作を保証したものではありません。
- 本製品は一般的な職場やご家庭での使用を目的としています。本書に記載されている以外でのご使用にて損害が発生した場合には、弊社は一切の責任を負いません。
- 医療機器や人命に直接的または間接的に関わるシステム、高い安全性や信頼性が求められる環境下で使用しないでください。
- 飛行機との接続システムを妨害する恐れがありますので、飛行機で本製品を使用しないでください。
- 使用しないときは、本製品の電源を切っておくことをお勧めします。本製品は、他のBluetooth機器からの接続要求に応答するため、常に電力を消費しています。

●本製品を使用する前に、近くで移動体識別用の構内無線局及び特定小電力無線局が運営されていないことを確認してください。

●万一、本製品から移動体識別用の構内無線局に対して電波干渉の事例が発生した場合には、使用場所を変えるか、速やかに電波の発信を停止してください。

●他の機器と見通しの良い場所で通信してください。建物の構造や障害物によっては、通信距離が短くなります。特に鉄筋コンクリートや人間の身体（接触した状態）などを挟むと、雑音が入ったり通信不能になる場合があります。

●Bluetooth対応のヘッドホン・ヘッドセット・スピーカーなどの音楽・音声器とマウス・キーボードなどを同時に接続し使用した場合、音楽や音声が届かない場合があります。

●Bluetooth接続においては、無線LANその他の無線機器の周囲、電子レンジなど電波を発する機器の周囲、障害物の多い場所、その他電波状態の悪い環境で使用しないでください。接続が頻繁に途切れたり、通信速度が極端に低下したり、エラーが発生する可能性があります。

●無線機や放送局の近くで正常に通信できない場合は、使用場所を変更してください。

■ 免責

- データを取扱う際にはバックアップを必ず取って下さい。本製品の故意または使用によって生じた保存データの消失、破損等については一切保証いたしません。
- 本製品の故意に起因する派生的、付随的、間接的及び精神的損害、免失利益、およびデータ損害の補償等につきましては、弊社は一切責任を負いかねます。
- 本製品に関して弊社が負う責任は、債務不履行および不法行為その他の理由の如何にかかわらず本製品の購入代金を限度とします。

■ その他

- 有償、無償にかかわらず修理により交換された旧部品または旧製品等は返却致しかねます。
- 製品修理にかかる不帯費用（運賃、設置工事、人件費）については、弊社は一切の費用負担を行いません。また、ご送付の際は適切な梱包の上、紛失防止のための受け渡しの確認できる手段をご利用ください。尚、弊社は運送中の製品破損、紛失については一切の責任を負いかねます。
- 同機種での交換ができない場合は、保証対象製品と同等の性能を有する他の製品と交換させていただく場合があります。

■ 保証内容

ご購入時の領収書（レシート）とパッケージ、保証書を大切に保管いただいたうえでサービスを受ける際にご提示ください。※購入先と購入日が確認できる書面保証期間内（購入から6ヶ月）に適切な使用環境で発生した本製品の故障に限り保証を受けることができます。（同商品交換又は同等商品と交換）

輸入事業者名 株式会社 磁気研究所

株式会社 磁気研究所 お客様サポートセンター
TEL :03-3253-5823
URL :https://www.mag-labo.com
e-mail :support@mag-labo.com
《メールお問い合わせ》24時間受付
土日休日のお問い合わせにつきましては、
5営業日内にご連絡差し上げます。

以下の場合には保証対象外となります。

1. 保証書、本製品をご提出いただけない場合
2. 保証書に購入先、購入日が記載されている領収書（レシート）が添付されていない場合
3. 保証書に偽造、改ざんなどが確認できた場合
4. 保証以外の機関での改造、分解、修理が確認できた場合
5. 一般家庭内で想定されている使用環境外で故障した場合
6. 輸送中に発生した落下、衝撃、振動による故障
7. 地震、災害、落雷、風水害などの外的要因により故障した場合
8. その他、保証が認められない事由が発見された場合

本製品の保証は日本国内においてのみ有効です。
保証書は再発行できませんので大切に保管してください。

保証書

製品型番	HDBT38BK
保証期間	6ヶ月
お名前	
ご住所	
お電話番号	年 月 日
購入年月日店名	

お買い上げ販売店レシート貼付位置

困ったときは・・・

基本操作、ペアリング時

電源が入らない

本製品のバッテリーが充電されているかどうかを確認してください。バッテリーが充電されていない場合は、バッテリーを充電してください。

Bluetooth搭載機器とペアリングできない

- ①接続先機器側のBluetooth機能が使用可能な状態であることを確認してください。ペアリングモードが時間切れのため終わっている場合は、再度ペアリングモードにして設定する必要があります。
- ②ご使用の機器が本製品のプロファイルに対応しているかを確認してください。
- ③リセットをお試しください。リセットすると接続された機器情報が消去されます。リセット方法は表面の「ヘッドホン動作仕様一覧」をご参照ください

- ④接続相手から本製品の登録情報を削除（または解除）後、接続先機器を再起動してから再度ペアリング（初期登録）をお試しください。

片側のみしか聞こえない

- ①左右のヘッドホンが2つとも電源が入っているか確かめください。
- ②ヘッドホン同士のペアリングができていない可能性があります。その場合はリセットをお試しください。リセット方法は表面の「ヘッドホン動作仕様一覧」をご参照ください。

しばらくお待ちいただいても接続されない場合は、本製品の電源および接続先機器Bluetoothを一度切ってから再度お試しください。

Bluetooth通信が途切れやすい時

本製品に対して、すべてのBluetooth機器の動作を保証するものではありません。また次の環境下の場合は、Bluetooth通信が途切れてしまう場合があります。

- ・ 本製品と接続機器の間に人体がある場合
- ・ 本製品と接続機器の間に金属や壁などの障害物がある場合
- ・ 周辺でBluetooth機器が多く接続されている場合

- ・ 2.4GHz帯を使用する無線LAN（IEEE802.11g/b/n）機器などの近くや電子レンジ使用中の周辺
 - ・ USB3.0のケーブルを使用した環境（外付HDDなど）が近い場合
- それらの環境下に当てはまる場合は通信が途切れてしまう場合があります。その場合は、それらの環境下になるべく当てはまらない状況で、本製品と接続機器を近づけて、ペアリングや接続ができるかを確かめください。