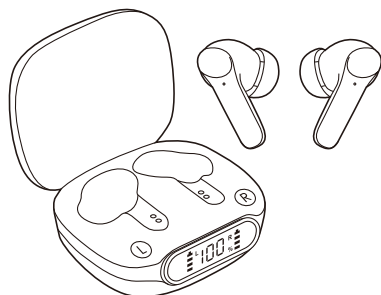


## ANC搭載完全ワイヤレスイヤホン 取扱説明書

HDBTANC39BK



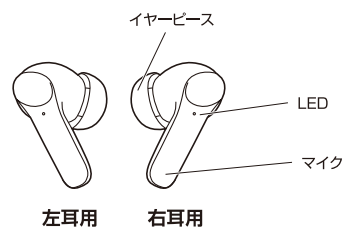
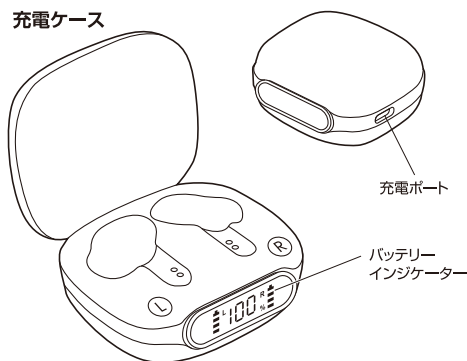
この度は弊社製品をお買い上げいただき、誠にありがとうございます。この取扱説明書はワイヤレスイヤホンの使用方法や、安全に取扱いいただくための注意事項などを記載しています。本書の内容を十分にご理解いただいた上で本製品をお使いください。また、本書をいつでも読むことができる場所に大切に保管しておいてください。

### セット内容

ヘッドセット(L) .....	1台	充電ケース .....	1個
ヘッドセット(R) .....	1台	充電用USBケーブル .....	1本
イヤークラス(S-M-L) .....	各2個	取扱説明書(本書) .....	1部

### 各部の名称

#### 充電ケース



### お使いになる前に

本製品をご使用になる前に、充電ケースとイヤホンを充電する必要があります。イヤホンを充電ケースに入れて充電します。充電ケースの充電には付属のUSB充電ケーブルを使用します。  
※充電時間は、接続するUSBポートの出力によって異なります。

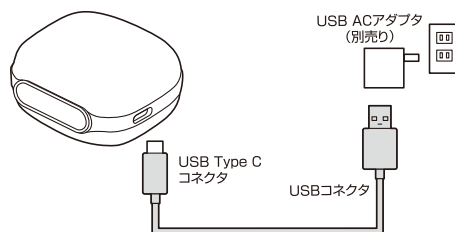
#### ご注意

- 長時間使わないときは電池の持続時間が短くなることがあります。電池の寿命を延ばすため、未使用時でも約3ヶ月ごとに充電しなおすことをお勧めします。
- 許容動作環境(0℃~40℃)。適環境外で使用した場合スピーカーが正常に動作しない可能性があります。

### 充電方法

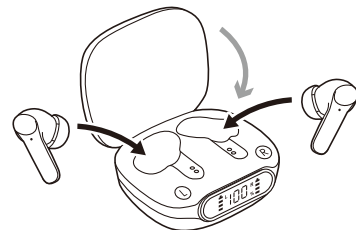
#### ①充電ケースを充電

充電ケースに付属のUSB充電ケーブルを下図のように接続します。

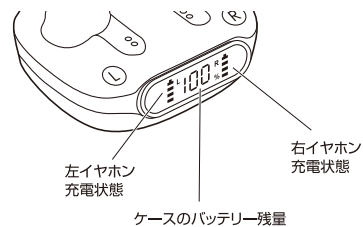


#### ②イヤホンを充電

イヤホンをケースに収納し、フタを閉じると充電開始します。



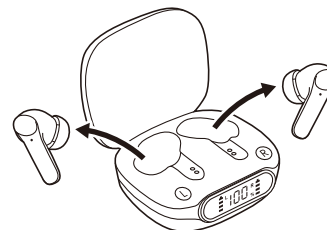
### インジケータについて



### ペアリング(機器への初期登録)の方法

#### ①充電ケースからイヤホンを取り出す

※充電ケースのフタを開けるとイヤホンが自動的にONになり、イヤホンの左右がペアリングされます。



#### ②スマートフォンなどの接続機器設定からBluetoothを立ち上げ、検索されたデバイスの一覧から「HDBTANC39BK」をタップします。



接続がうまくいかなかった場合は、スマートフォンのBluetooth接続を解除し、最初からやり直してください。

※充電ケースのフタを開けるとイヤホンが自動的にONになり、イヤホンの左右がペアリングされます。

意図しない機器が接続されてしまう場合は、その機器の電源を切って最初からやり直してください。

●すでにペアリング済みの機器が周囲にある場合は機器側の自動接続設定や信頼設定機能が有効になっている場合は、その機器と自動的に接続します。

●ペアリングしたい機器によっては、あらかじめ機器側で「HDBTANC39BKからの通信を許可する操作」が必要です。

●ペアリング操作は1分以内に完了してください。時間が経過すると電源がオフになりますので、最初からやり直してください。

### イヤホンの装着

装着方法: イヤホンをしっかり耳に装着してください。  
※しっかり装着しないとノイズキャンセリング効果が下がります。



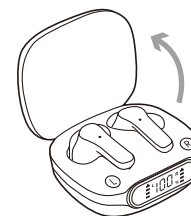
付属のイヤークラスにはサイズがあります。(購入時はMサイズが本体に装着されています。)フィットするものをお試しいただき装着してください。

### 基本操作

#### 電源のオン/オフ

##### 電源を入れる

方法1: イヤホンが充電ケースに入っている場合、フタを開けると自動的に電源が入ります。

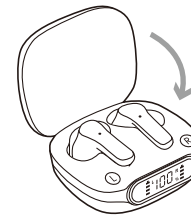


方法2: イヤホンが充電ケースに入っていない場合、タッチセンサーに約2秒以上触れてください。



##### 電源を切る

方法1: イヤホンをケースに収納してフタを閉めます。



方法2: イヤホンのタッチセンサーに3秒以上触れてください。




#### 再生/一時停止

音楽再生中にタッチセンサーを1回タップすると一時停止します。もう1回タップすると一時停止が解除されます。



#### 曲送り/曲戻し

曲送り: 音楽再生中に左イヤホンのタッチセンサーを2回タップすると曲送りになります。




曲戻し: 音楽再生中に右イヤホンのタッチセンサーを2回タップすると曲戻しになります。



#### 音量調整

音楽再生中に左イヤホンのタッチセンサーを3回タップすると音量が上がります。



音楽再生中に右イヤホンのタッチセンサーを3回タップすると音量下がります。



## 着信応答

着信時にタッチセンサーを1回タップすると着信に応答できます。



## 着信拒否

着信を拒否する場合、着信時にタッチセンサーを1.5秒以上長押しします。



## アクティブノイズキャンセル(ANC)

ANCモード ON/ANCモード OFF/外部音取り込みモードの3モードに切り替えができます。

**ANCモード ON:**アクティブノイズキャンセルモードON  
**ANCモード OFF:**アクティブノイズキャンセルモードOFF  
**外部音取り込みモード:**周囲の音が聞こえるモード

- ANCモード ONの状態ではタッチセンサーを約2秒長押しして放すと「ANC OFF」と発声が聞こえANC OFFになります。



- ANCモード OFFの状態ではタッチセンサーを約2秒長押しして放すと「transparency」と発声が聞こえ外部音取り込みになります。



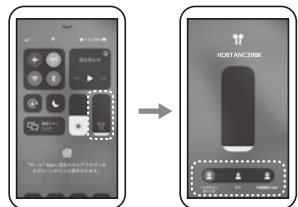
- 外部音取り込みの状態ではタッチセンサーを約2秒長押しして放すと「ANC ON」と発声が聞こえ、ANCモード ONになります。



iPhoneの場合はANCモード OFF機能についてはiPhoneの画面上で操作ください。タッチセンサーではANCモード ONと外部音取り込みのみになります。機種により異なる場合がありますのでご注意ください。

### <方法1>

iPhoneの音量調整画面を出し音量の部分を長押しにするとモード選択画面が出ます。「ノイズキャンセリング」「外部音取り込み」または「オフ」をタップします。



### <方法2>

設定でノイズコントロールモードを切り替えることができます。「設定」>「Bluetooth」の順に選択します。デバイスのリストで「HDBTANC39BK」の横にある情報ボタン①をタップします。「ノイズキャンセリング」「外部音取り込み」または「オフ」をタップします。



※ANC ONやtransparencyモードでは、再生・通話・待機時間が通常より短くなります。

## 仕様

Bluetooth Version	V5.0
対応プロファイル	HSP, HFP, A2DP, AVRCP
対応コーデック	SBC, AAC
出力	Class 2
最大通信距離	10m
使用周波数帯域	2.4GHz-2.48GHz
再生周波数帯域	20Hz-20kHz
ノイズ低減性能	26~30dB
イヤホンバッテリー容量	3.7V/40mAh
充電ケースバッテリー容量	3.7V/300mAh
定格電圧	DC5V/1A
イヤホン充電時間	約1.5時間
充電ケース充電時間	約2時間
音楽再生時間	約3時間
通話時間	約3時間
待機時間	約50時間
イヤホン感度	98dB
インピーダンス	32Ω
イヤホン周波数	20-20000Hz
充電ケース寸法(mm)	W56.4×H51.4×D30.5mm
重量(イヤホン単体)	約4g
重量(全体)	約44g

再生時間、受話時間、待機時間等は使用環境、条件により変わる場合があります。

※ANC ONやtransparencyモードでは、再生・通話・待機時間が通常より短くなります。

## 困ったときは

### 電源が入らない

本製品のバッテリーが充電されているかどうかを確認してください。バッテリーが充電されていない場合は、バッテリーを充電してください。

### Bluetooth搭載機器とペアリングできない

- ①接続先機器側のBluetooth機能が使用可能な状態であることを確認してください。ペアリングモードが時間切れのため終わっている場合は、再度ペアリングモードにして設定する必要があります。
- ②ご使用の機器が本製品のプロファイルに対応しているかを確認してください。
- ③Bluetoothデバイスが他の機器とBluetooth接続している場合は解除してから、本製品とペアリングしてください。
- ④接続相手から本製品の登録情報を削除(または解除)後、接続先機器を再起動してから再度ペアリング(初期登録)をお試しください。

### 片側のみしか聞こえない

- ①左右のイヤホンが2つとも電源が入っているか確かめください。
- ②イヤホン同士のペアリングができていない可能性があります。その場合は最初からやり直してください。
- ③しばらくお待ちいただいても接続されない場合は、本製品の電源および接続先機器Bluetoothを一度切ってから再度お試しください。

## 安全にご使用いただくために

- 使用する前に音量を最小にしてください。突然大きな音があると、聴力を損なう恐れがあります。
- 耳を刺激するような大きな音量で長時間続けて聞くと、聴力に悪影響を与えることがあります。耳を守るため、音量を上げすぎないようにご注意ください。
- 内部に燃えやすいものや水などの液体が入った場合は、使用を中止してください。そのままでご使用になりますと、火災や故障および感電事故の原因になります。
- 内部を開けますと、故障や感電事故の原因になります。内部に触れることは絶対におやめください。また、内部を改造した場合の性能劣化については保証いたしません。
- 濡れた手でケーブル等を抜き差ししないでください。感電の原因になります。
- 本製品を使用中に気分が悪くなった場合は、すぐに使用を中止してください。
- ペースメーカーなどの医療機器を使用している方は、医師に相談の上で使用してください。
- 小さいお子様には使用させないでください。

## ！ ご注意

- 本製品を使用したことによって生じた動作障害やデータ損失などの損害については、弊社は一切の責任を負いかねます。
- 本製品はBluetooth対応のすべての機器との接続動作を保証したものではありません。
- 本製品は一般的な職場やご家庭での使用を目的としています。本書に記載されている以外のご使用にて損害が発生した場合は、弊社は一切の責任を負いません。
- 医療機器や人命に直接的または間接的に関わるシステム、高い安全性や信頼性が求められる環境下で使用しないでください。
- 飛行機の通信システムを妨害する恐れがありますので、飛行機で本製品を使用しないでください。
- 使用しないときは、本製品の電源を切っておくことをお勧めします。本製品は、他のBluetooth機器からの接続要求に応答するため、常に電力を消費しています。
- 本製品を使用する前に、近くで移動体識別用の構内無線局及び特定小電力無線局が運営されていないことを確認してください。
- 万一、本製品から移動体識別用の構内無線局に対して電波干渉の事例が発生した場合には、使用場所を変えるか、速やかに電波の発信を停止してください。
- 他の機器と見通しの良い場所で通信してください。建物の構造や障害物によっては、通信距離が短くなります。特に鉄筋コンクリートや人間の身体(接触した状態)などを挟むと、雑音が入ったり通信不能になる場合があります。
- Bluetooth対応のヘッドホン・ヘッドセット・スピーカーなどの音楽・音声機器とマウス・キーボードなどを同時に接続し使用した場合、音楽や音声が入りやすくなります。
- Bluetooth接続においては、無線LANその他の無線機器の周囲、電子レンジなど電波を発する機器の周囲、障害物の多い場所、その他電波状態の悪い環境で使用しないでください。接続が頻りに途切れたり、通信速度が極端に低下したり、エラーが発生する可能性があります。
- 無線機や放送局の近くで正常に通信できない場合は、使用場所を変更してください。

## 免責

- データを取扱う際にはバックアップを必ず取って下さい。本製品の故障または使用によって生じた保存データの消失、破損等については一切保証いたしません。
- 本製品の故意に起因する派生的、付随的、間接的に及び精神的損害、免失利益、およびにデータ損害の補償等につきましては、弊社は一切責任を負いかねます。
- 本製品に関して弊社が負う責任は、債務不履行および不法行為その他の理由の如何にかかわらず本製品の購入代金を限度とします。

## その他

- 有償、無償にかかわらず修理により交換された旧部品または旧製品等は返却致しかねます。
- 製品修理にかかる付帯費用(運賃、設置工事、人件費など)については、弊社は一切の費用負担を行いません。
- 同機種での交換ができない場合は、保証対象製品と同等の性能を有する他の製品と交換させていただく場合があります。

## 輸入事業者名 株式会社 磁気研究所

MAG-LABお客様サポートセンター e-mail:support@mag-labo.com  
URL: https://www.mag-labo.com <メールお問い合わせ>24時間受付  
TEL:03-3253-5823 土日休日のお問い合わせにつきましては  
<受付時間>10:00~12:00/13:00~16:00 5営業日以内にご連絡差し上げます。

■保証内容  
ご購入時の領収書(レシート)とパッケージ、保証書を大切に保管いただいたうえでサービスを受ける際にご提示ください。※購入先と購入日が確認できる書面保証期間内(購入日から6か月)に適切な使用環境で発生した本製品の故障に限り保証を受けることができます。(同商品交換又は同等商品と交換)

■修理  
修理のご依頼はサポートセンターまでご相談ください。修理にてご送付いただく際の送料はお客様負担となります。ご送付いただく際は、適切な梱包の上、手渡しで確認できる手段などをご利用ください。尚、弊社は輸送中の製品の破損、紛失について一切の責任を負いかねます。

以下の場合には保証対象外となります。  
1.保証書、本製品をご提出しただけの場合  
2.保証書に購入先、購入日が記載されている領収書(レシート)が添付されていない場合  
3.保証書に偽造、改変などが確認できた場合  
4.弊社以外の機関での改造、分解、修理が確認できた場合  
5.一般家庭内で想定される使用環境外で故障した場合  
6.輸送中に発生した落下、衝撃、振動による故障  
7.地震、災害、落雷、風水害などの外的要因により故障した場合  
8.その他、保証が認められない事由が発見された場合

本製品の保証は日本国内においてのみ有効です。  
保証書は再発行できませんので大切に保管してください。

保証書	製品型番	HDBTANC39BK
	保証期間	6ヶ月
	お名前	
	ご住所	
	お電話番号	
購入年月日	年 月 日	
お買い上げ店名		
販売店レシート貼付位置		