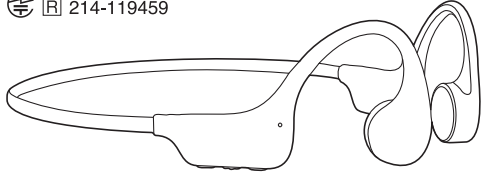


## 骨伝導ワイヤレスヘッドホン 取扱説明書

HD-BCEX6BK

☎ 214-119459

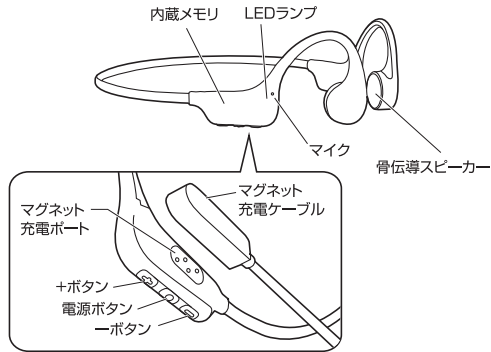


この度は弊社製品をお買い上げいただき、誠にありがとうございます。この取扱説明書はワイヤレスヘッドホンの使用方法や、安全に取扱いただくための注意事項などを記載しています。本書の内容を十分にご理解いただいた上で本製品をお使いください。また、本書をいつでも読むことができる場所に大切に保管しておいてください。

### セット内容

ヘッドホン	1台	耳栓	2個
マグネット充電ケーブル	1本	取扱説明書(本書)	1部

### 各部の名称



### お使いになる前に

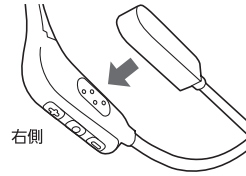
本製品を満充電してからご使用ください。

#### ご注意

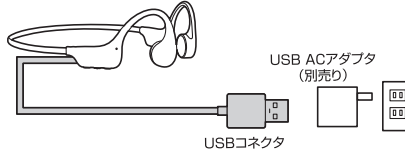
- 長時間使わないときは電池の持続時間が短くなることがあります。電池の寿命を延ばすため、未使用時でも約3ヶ月ごとに充電しなすことをお勧めします。
- 許容動作環境(5℃~40℃)。適切な環境以外で使用した場合ヘッドホンが正常に動作しない可能性があります。

### 充電方法

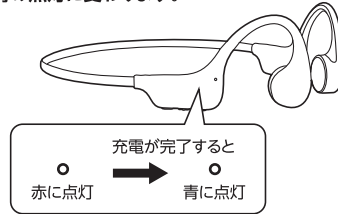
- ① **マグネット充電ケーブル**をヘッドホン本体右側にある**マグネット充電ポート**にピタッと吸着させます。



- ② **お手持ちのUSB ACアダプタ**などに**USBコネクタ**を差し込んで**充電**してください。



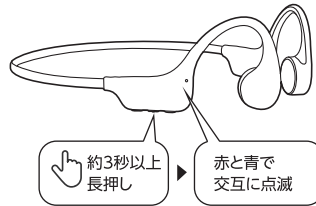
- ③ **充電中はLEDランプが赤に点灯し、満充電になるとLEDランプが青の点灯に変わります。**



- ⚠ **ご注意:** 充電中はヘッドホンをご使用できません。水に濡れた場合、充電ポート部の水分を拭き取り、しっかり乾かしてから充電を行ってください。

### ペアリング(機器への初期登録)の方法

- ① **電源ボタン**を約3秒長押しすると**LEDランプが赤と青で交互に点滅**します。



- ② **スマートフォン**などの**接続機器設定からBluetoothを立ち上げ、検索されたデバイスの一覧から「HD-BCEX6BK」をタップ**します。



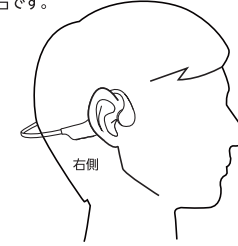
接続がうまくいかなかった場合は、スマートフォンのBluetooth接続を解除し、最初からやり直してください。

- **ペアリング操作は3分以上経過すると電源がオフ**になりますので、最初からやり直してください。
- **ペアリングしたい機器によっては、あらかじめ機器側で「HD-BCEX6BK」からの通信を許可する操作**が必要です。

### ヘッドホンの装着

耳はふさがず、耳の手前の頬骨にスピーカー部分が当たるように装着します。左右を間違えないように装着してください。マグネット充電ポートがある側が右です。

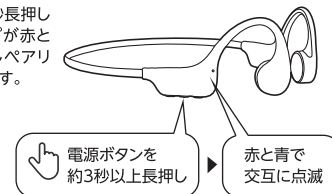
本製品を装着した上で付属の耳栓をご使用いただくと、より音に集中することができます。ただし、耳栓は周囲の音が聞こえなくなる可能性があります。必ず安全な環境でご使用ください。



### 基本操作

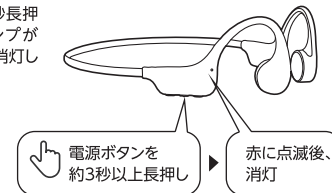
#### 電源を入れる

電源ボタンを約3秒長押しします。LEDランプが赤と青で交互に点滅しペアリングモードになります。



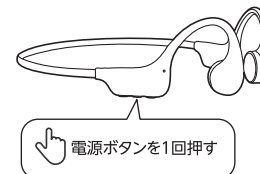
#### 電源を切る

電源ボタンを約3秒長押しします。LEDランプが赤に点滅した後に消灯します。



#### 再生/一時停止

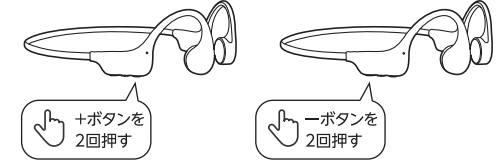
**音楽再生:** 電源ボタンを1回押します。  
**一時停止:** 音楽再生中に電源ボタンを1回押します。もう一回押すと一時停止が解除され、音楽が再生されます。



### 曲送り/曲戻し

**曲送り:** 音楽再生中に**+ボタン**を2回押すと曲送りになります。

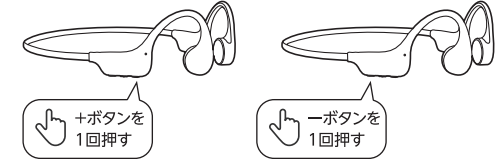
**曲戻し:** 音楽再生中に**-ボタン**を2回押すと曲戻しになります。



### 音量調整

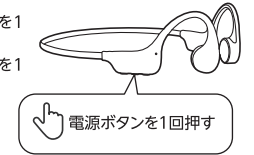
**音量を上げる:** 音楽再生中に**+ボタン**を1回押します。

**音量を下げる:** 音楽再生中に**-ボタン**を1回押します。



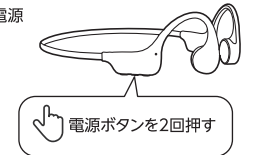
### 着信応答 / 通話終了

**着信応答:** 着信時に電源ボタンを1回押します。  
**通話終了:** 通話時に電源ボタンを1回押します。



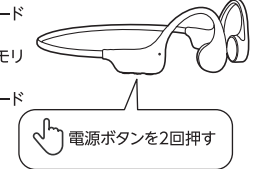
### 着信拒否

着信を拒否する場合、着信時に電源ボタンを2回押します。



### Bluetooth/内蔵メモリモード切替

電源ONになるとBluetoothモードになっています。電源ボタンを2回押すと内蔵メモリモードに変更されます。さらに2回押すとBluetoothモードに戻ります。



※内蔵メモリモードとは本体メモリに保存した音楽を再生するモード。(スマートフォンとの接続は不要です。)  
※内蔵メモリに音楽データがない場合、切替ができません。

## その他の機能

### 音声アシスタント

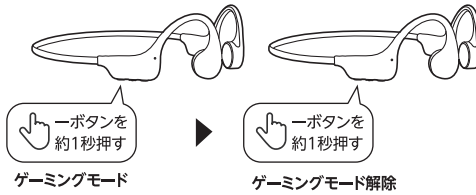
+ボタンを約1秒押してから、手を離すと音声アシスタント(Siriなど)が立ち上がります。音声指示せずに約5秒経過すると元のモードに戻ります。



※内蔵メモリモードでは、音声アシスタント機能は対応しません。

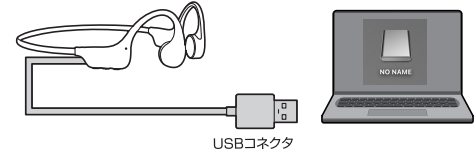
### ゲーミングモード(低遅延モード)

ゲーミングモードはストレスなくゲームや動画を楽しむことができます。使用中、-ボタンを約1秒押してから、ゲーミングモードに変更されます。もう約1秒押すと、ゲーミングモードが解除されます。

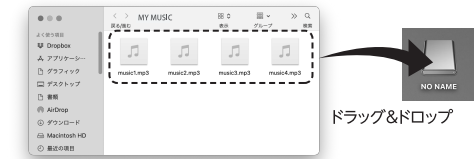


## 内蔵メモリに音楽を転送

①ヘッドホンの電源を切った状態で付属のマグネット充電ケーブルでパソコンと接続すると、内蔵メモリが認識されます。



②ファイルを選択し、音楽ファイルをドラッグ&ドロップすると、ファイルがヘッドホン内蔵メモリに転送されます。



※参考イメージはMacです。

- ※視聴用のデータが入っています。必要に応じて削除してください。
- ※データの転送中はケーブルを抜かないでください。データの破損や故障の原因となります。
- ※内蔵メモリに音楽データを保存する際は、フォルダ分けをせず音楽データのみを送ってください。
- ※取込曲数の目安:約4000曲(ファイル1曲あたり3.3MBとして計算)
- ※内蔵メモリはMP3、FLAC形式の音楽ファイルに対応しています。音楽データの形式ごとに本体追加された順に曲が再生されます。電源オフ後、再度内蔵メモリモードでイヤホンを起動すると、前回の中断された曲から再生が始まります。
- ※内蔵メモリモードではシャッフル再生はできません。

## お手入れ

- お手入れには、乾いた布か、よく絞った柔らかい布をお使いください。
- シンナー、ベンジン等の薬劑・洗剤を使用しないでください。
- 汚れがひどい場合は、中性洗剤や石けん水に浸した柔らかい布をよく絞って汚れをふき取り、柔らかい布でふき取ってください。

## 仕様

Bluetooth Version	Ver.5.0
対応プロファイル	A2DP/AVRCP/HFP
対応コーデック	SBC
出力	Class 2
最大通信距離	約10m(障害物無)
使用周波数帯域	2.4GHz~2.48GHz
再生周波数帯域	180Hz~16KHz
内蔵メモリサイズ	16GB
内蔵メモリ保存可能フォーマット	MP3/FLAC
ヘッドホンバッテリー容量	3.7V/180mAh
充電電圧	DC5V
充電タイプ	マグネット端子
ヘッドホン充電時間	約2時間
連続通話/音楽再生時間	約8時間
連続待機時間	約200時間
本体重量	約29g
防水規格	IPX7
動作環境温度/湿度	5~40℃/20~80%

使用時間、再生時間、受話時間、待機時間等は使用環境、条件により変わる場合があります。

## LEDインジケータ

赤色(点灯)	充電中
青色(点灯)	充電完了
赤色と青色で交互に点滅	ペアリングモード
青色(点滅)	スタンバイ(機器と接続時)

## 困ったときは

### 電源が入らない

本製品のバッテリーが充電されているかどうかを確認してください。バッテリーが充電されていない場合は、バッテリーを充電してください。

### Bluetooth搭載機器とペアリングできない

- ①接続先機器側のBluetooth機能が使用可能な状態であることを確認してください。ペアリングモードが時間切れのため終わっている場合は、再度ペアリングモードにして設定する必要があります。
- ②ご使用の機器が本製品のプロファイルに対応しているかを確認してください。
- ③Bluetoothデバイスが他の機器とBluetooth接続している場合は、解除してから本製品とペアリングしてください。
- ④接続相手から本製品の登録情報を削除(または解除)後、接続先機器を再起動してから再度ペアリング(初回登録)をお試しください。

## 安全にご使用いただくために

- 使用する前に音量を最小にしてください。突然大きな音がすると、聴力を損なう恐れがあります。
- 耳を刺激するような大きな音量で長時間続けて聞くと、聴力に悪影響を与えることがあります。耳を守るため、音量を上げすぎないようにご注意ください。
- 内部に燃えやすいものや水などの液体が入った場合は、使用を中止してください。そのままでご使用になりますと、火災や故障および感電事故の原因になります。
- 本体を分解すると、故障や感電事故の原因になります。内部に触れることは絶対におやめください。また、内部を改造した場合の性能劣化については保証いたしません。
- 濡れた手でケーブル等を抜き差ししないでください。感電の原因になります。
- 本製品を使用中に気分が悪くなった場合は、すぐに使用を中止してください。
- ペースメーカーなどの医療機器を使用している方は、医師に相談の上で使用してください。
- 小さいお子様には使用させないでください。

## ！ ご注意

- 本製品を使用したことによって生じた動作障害やデータ損失などの損害については、弊社は一切の責任を負いかねます。
- 本製品はBluetooth対応のすべての機器との接続動作を保証したものではありません。
- 本製品は一般的な職場やご家庭での使用を目的としています。本書に記載されている以外でのご使用にて損害が発生した場合には、弊社は一切の責任を負いません。
- 医療機器や人命に直接的または間接的に関わるシステム、高い安全性や信頼性が求められる環境下で使用しないでください。
- 飛行機の通信システムを妨害する恐れがありますので、飛行機で本製品を使用しないでください。
- 使用しないときは、本製品の電源を切っておくことをお勧めします。本製品は、他のBluetooth機器からの接続要求に応答するため、常に電力を消費しています。
- 本製品を使用する前に、近くで移動体識別用の構内無線局及び特定小電力無線局が運営されていないことを確認してください。
- 万一、本製品から移動体識別用の構内無線局に対して電波干渉の事例が発生した場合には、使用場所を変えるか、速やかに電波の発信を停止してください。
- 他の機器と見通しの良い場所で通信してください。建物の構造や障害物によっては、通信距離が短くなります。特に鉄筋コンクリートや人間の身体(接触した状態)などを挟むと、雑音が入ったり通信不能になる場合があります。
- Bluetooth対応のヘッドホン・ヘッドセット・スピーカーなどの音楽・音声機器とマウス・キーボードなどを同時に接続し使用した場合、音楽や音声が入りやすくなります。
- Bluetooth接続においては、無線LANその他の無線機器の周囲、電子レンジなど電波を発する機器の周囲、障害物の多い場所、その他電波状態の悪い環境で使用しないでください。接続が頻りに途切れたり、通信速度が極端に低下したり、エラーが発生する可能性があります。
- 無線機や放送局の近くで正常に通信できない場合は、使用場所を変更してください。
- 本製品は水中での使用はできません。ご注意ください。

## 免責

- データを取扱う際にはバックアップを必ず取って下さい。本製品の故意または使用によって生じた保存データの消失、破損等については一切保証いたしません。
- 本製品の故意に起因する派生的、付随的、間接的に及び精神的損害、逸失利益、およびにデータ損害の補償等につきましては、弊社は一切責任を負いかねます。
- 本製品に関して弊社が負う責任は、債務不履行および不法行為その他の理由の如何にかかわらず本製品の購入代金を限度とします。

## その他

- 有償、無償にかかわらず修理により交換された旧部品または旧製品等は返却致しかねます。
- 製品修理にかかる付帯費用(運賃、設置工事、人件費など)については、弊社は一切の費用負担を行いません。
- 同機種での交換ができない場合は、保証対象製品と同等の性能を有する他の製品と交換させていただく場合があります。

## 輸入事業者名 株式会社 磁気研究所

MAG-LABお客様サポートセンター e-mail:support@mag-labo.com  
URL: https://www.mag-labo.com <メールお問い合わせ>24時間受付  
TEL:03-3253-5823 土日休日のお問い合わせにつきましては  
<受付時間>10:00~12:00/13:00~16:00 5営業日内にご連絡申し上げます。

■保証内容  
ご購入時の領収書(レシート)とパッケージ、保証書を大切に保管いただいたうえでサービスを受けられる際にご提示ください。  
※購入先と購入日が確認できる書面が必要となります。保証期間内(購入から6ヶ月)に適切な使用環境で発生した本製品の故障に限り保証を受けることができます。万一、製造上の原因による不具合が生じた場合は、同等の製品と取替させていただきます。

- 以下の場合は保証対象外となります。
- 1.保証書、本製品をご提出いただけない場合
  - 2.保証書に購入先、購入日が記載されている領収書(レシート)が添付されていない場合
  - 3.保証書に偽造、改変などが確認できた場合
  - 4.弊社以外の機関での改造、分解、修理が確認できた場合
  - 5.一般家庭内で想定される使用環境外で故障した場合
  - 6.輸送中に発生した落下、衝撃、振動による故障
  - 7.地震、災害、落雷、風水害などの外的要因により故障した場合
  - 8.その他、保証が認められない事由が発見された場合

本製品の保証は日本国内においてのみ有効です。保証書は再発行できませんので大切に保管してください。

## 保証書

製品型番	HD-BCEX6BK
保証期間	6ヶ月
お名前	
ご住所	
お電話番号	
購入年月日	年 月 日
お買い上げ店名	

販売店レシート貼付位置